

## **BerufsBildungOnline (#BBO): Kurzanleitung zur Einführung des Azubiportals**

In dieser Anleitung möchten wir Ihnen die ersten Schritte zur Anmeldung im neuen Portal sowie die Möglichkeiten zum Einsehen Ihrer vorläufigen Prüfungsergebnisse und Upload Ihrer Ausbildungsnachweise erläutern.

Sie haben mit separater Post Ihre Zugangsdaten zum neuen Portal #BerufsBildungOnline erhalten. Mit diesen Daten können Sie sich zunächst im Portal verifizieren.

Um auf die Startseite zu kommen, geben Sie bitte in das Suchfeld auf unserer Homepage [www.saarland.ihk.de](http://www.saarland.ihk.de) die Kennzahl **2473** ein.

Um sich erstmalig in das Portal einzuloggen geben Sie bitte die Ihnen mitgeteilten Zugangsdaten ein:

Willkommen im IHK-Bildungsportal!  
Das Onlineportal rund um die betriebliche Ausbildung #BerufsBildungOnline

**Login**  
Sie haben bereits einen Zugang? Melden Sie sich hier an.

Zugangsnummer/E-Mail

Passwort/PIK

Zugangsdaten vergessen? **Anmelden**

„Benutzer“ einfügen

„Passwort“ einfügen

Anschließend werden Sie aufgefordert, Ihre E-Mail-Adresse zu registrieren und einen Verifizierungscode anzufordern.

**E-Mail registrieren** ✕

Sie müssen zunächst eine gültige E-Mail Adresse mit Ihrem Konto verknüpfen

E-Mail

**Verifizierungscode anfordern**

[Ich habe bereits einen Code](#)

Der Verifizierungscode wird Ihnen per E-Mail mitgeteilt. Nutzen Sie bitte den angegebenen Link (der Verifizierungscode wird automatisch in die Eingabe übernommen) oder geben Sie alternativ den mitgeteilten Verifizierungscode in das dafür vorgesehene Feld ein, welches Ihnen nach dem Anfordern vorgeblendet wird.

The screenshot shows a web form titled "E-Mail registrieren" with a close button (X). Below the title, it says "Bitte geben Sie den Verifizierungscode ein". There is a text input field containing the code "B96ahsjbfXncUE7". An arrow points from the text "Verifizierungscode aus E-Mail" to the input field. Below the input field is a blue button labeled "Verifizieren" and a link labeled "Erneut anfordern".

Sie gelangen nun auf die Übersichtsseite, von wo aus Sie unterschiedliche Funktionen, die im Folgenden erläutert werden, nutzen können.

**Achtung:** Nach erfolgreicher Verifizierung können Sie sich nur noch über Ihre E-Mail-Adresse einloggen!

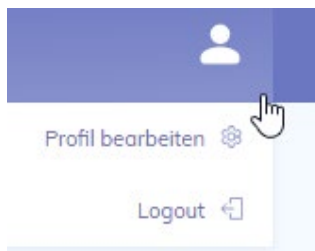
The screenshot shows the user profile overview page. At the top, there is a blue header with the IHK logo, "Wuppertal-Solingen-Remscheid", "Überblick" with a dropdown arrow, and "Ihr Profil" with a user icon. Below the header, it says "Willkommen zurück,". The main content is divided into two columns. The left column is titled "Mein Profil" and contains fields for "Zugangsnummer:" (wurde Ihnen mit separater Post mitgeteilt), "Registrierungs E-Mail:" (Ihre zur Anmeldung genutzte E-Mail Adresse), and "Anschrift:" (Ihre Anschrift). Below this column is a link "Profil bearbeiten". The right column is titled "Meine Ausbildung" with a sub-header "Beispielangaben" and lists "Kaufmann für Büromanagement (01.09.2018 - 31.08.2021)", "Abschlussprüfung Sommer 2021", and "Teil 1 der Abschlussprüfung Herbst 2020". Below this column is a link "Alle Details". Two arrows point from the bottom of the page towards the "Profil bearbeiten" and "Alle Details" links.

Die zu bearbeitenden Punkte können Sie bequem über die verschiedenen „Kacheln“ auswählen.

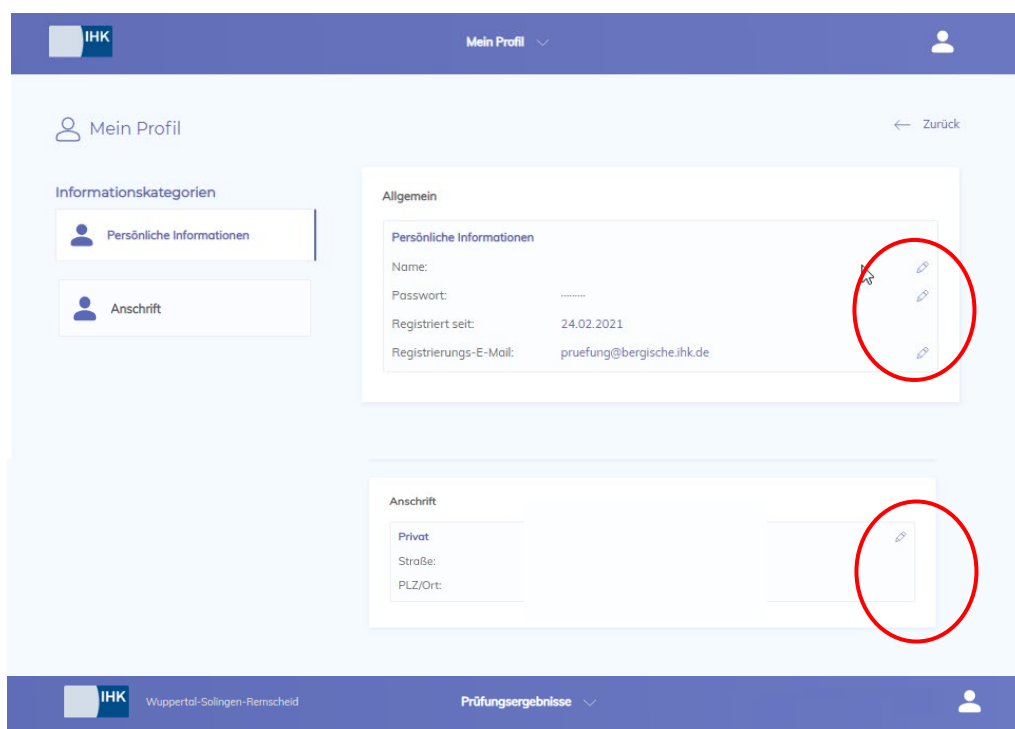
Alternativ können Sie die Bearbeitungspunkte auch über das Auswahlmeneü „Überblick“, in der Kopfzeile, anwählen:

The screenshot shows a navigation menu with a blue header containing "Überblick" with a dropdown arrow and a hand cursor. Below the header, there are four menu items: "Überblick" with a grid icon, "Prüfungsergebnisse" with a document icon, "Ausbildungsnachweis" with a document icon, and "Mein Profil" with a person icon.

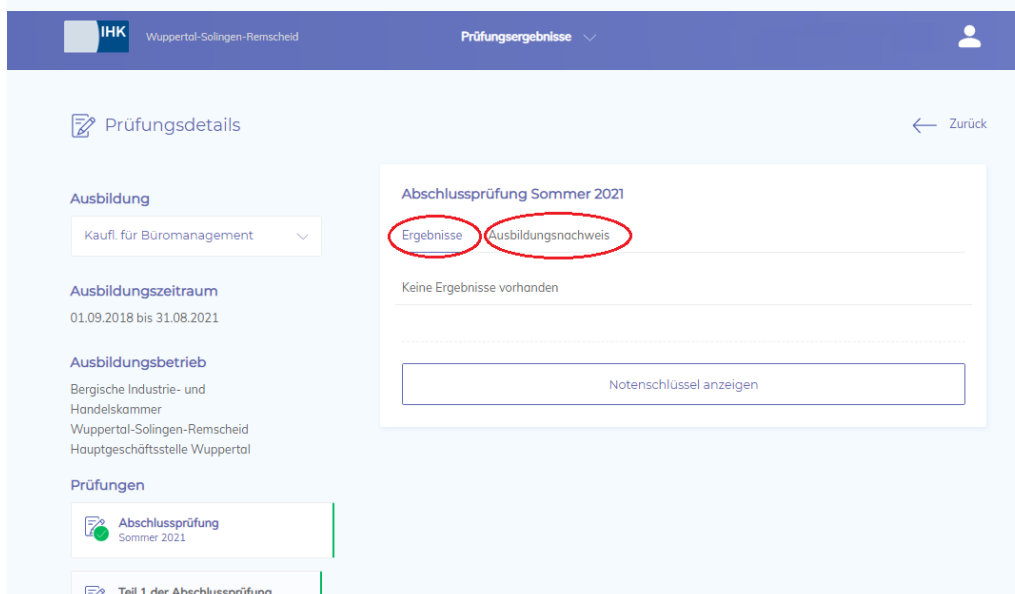
Um Ihr persönliches Nutzerprofil zu bearbeiten, steht auch zusätzliche der Auswahlpunkt unter den Personen-Symbol, ebenfalls in der Kopfleiste, zur Verfügung:



Im Bearbeitungsbereich „Mein Profil“ können Eintragungen und Änderungen Ihres Namens, Passwortes und Ihrer E-Mail-Adresse durchgeführt werden, indem Sie auf das jeweilige „Schreiben“-Symbol klicken.



Tipp: Vergeben Sie sich hier ein neues Passwort.



Im Bereich „Meine Ausbildung“ können Sie **Ihre vorläufigen schriftlichen Prüfungsleistungen** der Abschlussprüfung einsehen.

Falls Ihnen keine Ergebnisse angezeigt werden, liegen sie noch nicht vor. Das Portal wird täglich aktualisiert, so dass Sie Ihre Ergebnisse erst zu einem späteren Zeitpunkt einsehen können.

#### Teil 1 der Abschlussprüfung Herbst 2020

Ergebnisse    Ausbildungsnachweis

Informationstechnisches Büromanagement

83 Punkte

Notenschlüssel anzeigen

Ob Ihre Ergebnisse zum Bestehen der Abschlussprüfung ausreichen, ist in der Ausbildungsverordnung geregelt. Die Verordnung über Ihren Ausbildungsberuf finden Sie unter [www.saarland.ihk.de](http://www.saarland.ihk.de) Kennzahl 365.

#### Notenschlüssel

##### Allgemeines

Bitte berücksichtigen Sie, dass es sich dabei um Ihre "vorläufigen" Ergebnisse handelt.

Die verbindlichen und abschließenden Prüfungsergebnisse werden grundsätzlich erst von den IHK-Prüfungsausschüssen ermittelt.

Für jeden einzelnen Ausbildungsberuf gelten die jeweiligen Bestehensregeln in der jeweils gültigen Verordnung über die Berufsausbildung Ihres Ausbildungsberufes. Einzelheiten über die Gewichtung der Prüfungsfächer, bzw. -bereiche, sowie die Möglichkeiten einer Ergänzungsprüfung lesen Sie bitte ebenfalls in der Verordnung nach.

Eine nicht bestandene Abschlussprüfung kann zweimal wiederholt werden.

Wir bitten Sie um Verständnis, dass wir Ihnen erst nach Abschluss der Gesamtprüfung weitere Auskünfte hinsichtlich Ihrer Prüfung geben können.

Dies gilt auch für die Terminierung persönlicher Beratungsgespräche, wenn Ihre Prüfung aufgrund ungenügender Leistungen als nicht bestanden gewertet werden muss.

##### Punkte-Notenschlüssel:

Die Prüfungsleistungen werden bei IHKs bundesweit nach diesem Schlüssel bewertet:

|  |   |   |
|--|---|---|
| 100-92 Punkte<br>Note 1 - sehr gut         | unter 92-81 Punkte<br>Note 2 - gut        | unter 81-67 Punkte<br>Note 3 - befriedigend |
| unter 67-50 Punkte<br>Note 4 - ausreichend | unter 50-30 Punkte<br>Note 5 - mangelhaft | unter 30 Punkte<br>Note 6 - ungenügend      |

## Ausbildungsnachweis

Außerdem können Sie Ihre **Ausbildungsnachweise** als PDF-Datei über die entsprechende Auswahl hochladen. Bitte beachten Sie, dass die PDF-Datei eine maximale Größe von 35 MB haben darf.

## Abschlussprüfung Sommer 2021

Ergebnisse Ausbildungsnachweis

Der Ausbildungsnachweis wird schriftlich geführt.

Hier können alle Prüfungsteilnehmer ihren Ausbildungsnachweis als PDF-Datei (max. 35 MB) hochladen.

Dies können neben der Online-Variante auch eingescannte Formate sein.



Noch kein Ausbildungsnachweis vorhanden.

Ausbildungsnachweis  
hochladen

Hinweise zum Führen der Ausbildungsnachweise finden Sie unter [www.saarland.ihk.de](http://www.saarland.ihk.de) Kennzahl 2474.

Für Rückfragen stehen Ihnen unsere Kolleginnen gerne zur Verfügung:

- Mathias Lauer, Tel. 0681 9520-710, [mathias.lauer@saarland.ihk.de](mailto:mathias.lauer@saarland.ihk.de)
- Petra Alles, Tel. 0681 9520-715, [petra.alles@saarland.ihk.de](mailto:petra.alles@saarland.ihk.de)
- Heike Lauk, Tel. 0681 9520-711, [heike.lauk@saarland.ihk.de](mailto:heike.lauk@saarland.ihk.de)
- Claudia Weber, Tel. 0681 9520-712, [claudia.weber@saarland.ihk.de](mailto:claudia.weber@saarland.ihk.de)